



OLIVE OIL TECHNOLOGY



OLIVE OIL TECHNOLOGY

RAMEF

Separatore Centrifugo
a scarico automatico

MOD.
2850
2-2850
2850/C
2-2850/C
20000/C
2-20000/C



RAPANELLI INTERNATIONAL

06034 Foligno PG - ITALIA
office +39 0742 43 62 51
export +39 334 66 73 945

rapanelli.com export@rapanelli.com
skype: rapanelli.international

i dati contenuti in questo catalogo sono forniti a titolo indicativo. il costruttore potrà apportare in qualunque momento modifiche ai modelli descritti in questo catalogo, per ragioni di natura tecnica o commerciale. le illustrazioni di questo documento non mostrano necessariamente il prodotto in versione standard. per ulteriori informazioni, il cliente è pregato di rivolgersi a **Rapanelli Int.**

All the data in this catalogue are not bonding the manufacturer in any way. the manufacturer can modify at any moment the machines shown in this catalogue for commercial or technical reasons. the pictures shown in this catalogue don't show just the standard version of the product. for more detailed informations please contact the **Rapanelli Int.**

**2850
2-2850**



2850/C - 20000/C



2-2850/C - 2-20000/C



RAMEF
separatore

I separatori centrifughi Ramef automatici possono essere integrati con un kit di computerizzazione.

Automatic centrifugal Separators Mod. Ramef may be supplied with a computerisation kit.

Les Sèparateurs centrifugeurs à dècharge automatique Mod. Ramef peuvent être intégrès par un kit d'informatique.

Para Separadores centrifugos con descarga automática Mod. Ramef, se puede integrar un mando de descarga automatizado.

MODELLI	RAMEF 2850	RAMEF 2-2850	RAMEF 20000	RAMEF 2-20000
CAPACITÀ OR. MOSTO LITRI	1200 - 2000	2400 - 4000	2500 - 3500	5000 -7000
VELOCITÀ GIRO/MINUTO	6200	6200	5800	5800
PESO NETTO KG	1100	1900	1300	2500

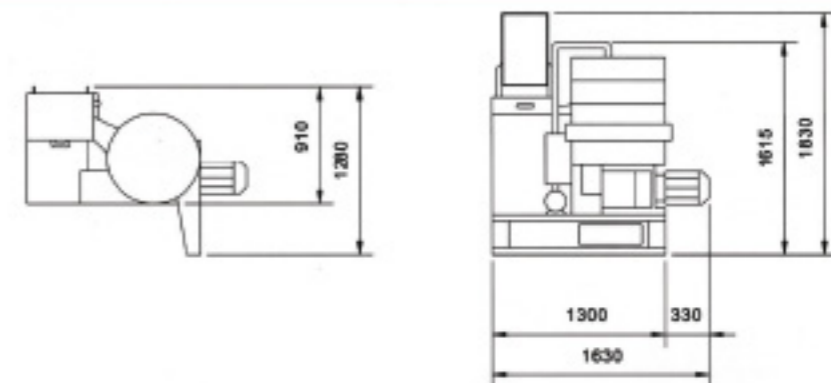
MODELS	RAMEF 2850	RAMEF 2-2850	RAMEF 20000	RAMEF 2-20000
MOST THROUGHPUT LITRES	1200 - 2000	2400 - 4000	2500 - 3500	5000 -7000
SPEED REV/MINUTES	6200	6200	5800	5800
NET WEIGHT KG	1100	1900	1300	2500

MODELES	RAMEF 2850	RAMEF 2-2850	RAMEF 20000	RAMEF 2-20000
CAPACITÀ HOR. MOÛT LITRES	1200 - 2000	2400 - 4000	2500 - 3500	5000 -7000
VITESSE TOUR/MINUTE	6200	6200	5800	5800
POIDS NET KG	1100	1900	1300	2500

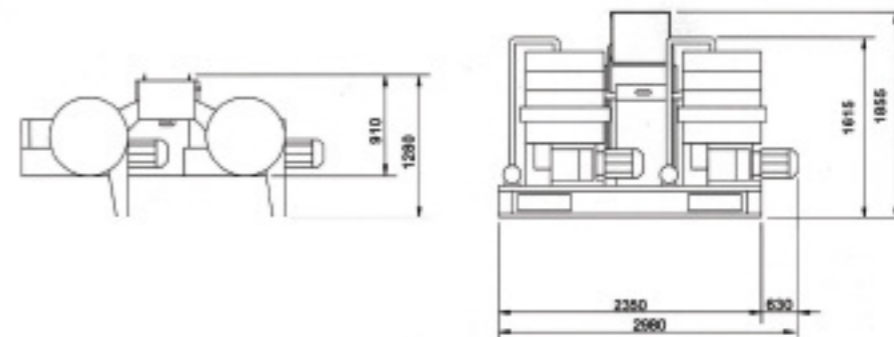
MODELOS	RAMEF 2850	RAMEF 2-2850	RAMEF 20000	RAMEF 2-20000
CAPACID. HOR. MOSTO LITROS	1200 - 2000	2400 - 4000	2500 - 3500	5000 -7000
VELOCIDAD RPM	6200	6200	5800	5800
PESO NETO KG	1100	1900	1300	2500

SEPARATORE CENTRIFUGO A SCARICO AUTOMATICO

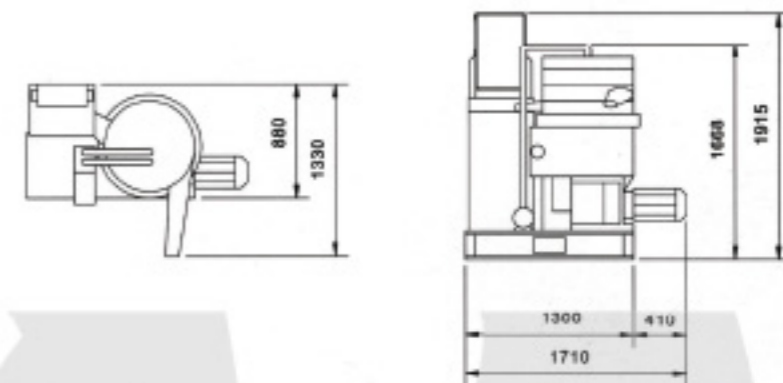
DIMENSIONI
dimensions / dimensions / dimensiones



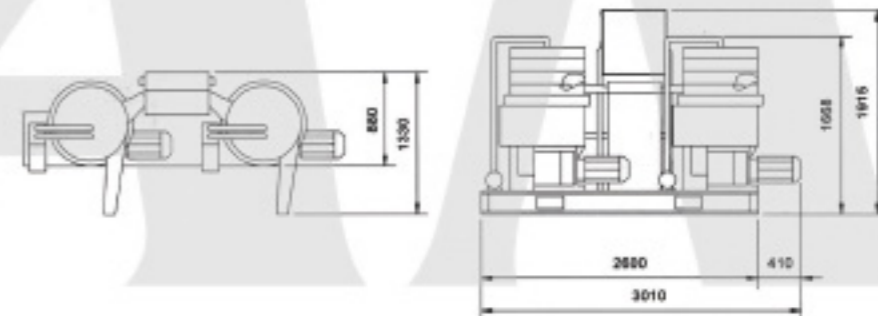
RAMEF 2850



RAMEF 2-2850



RAMEF 20000



RAMEF 2-20000